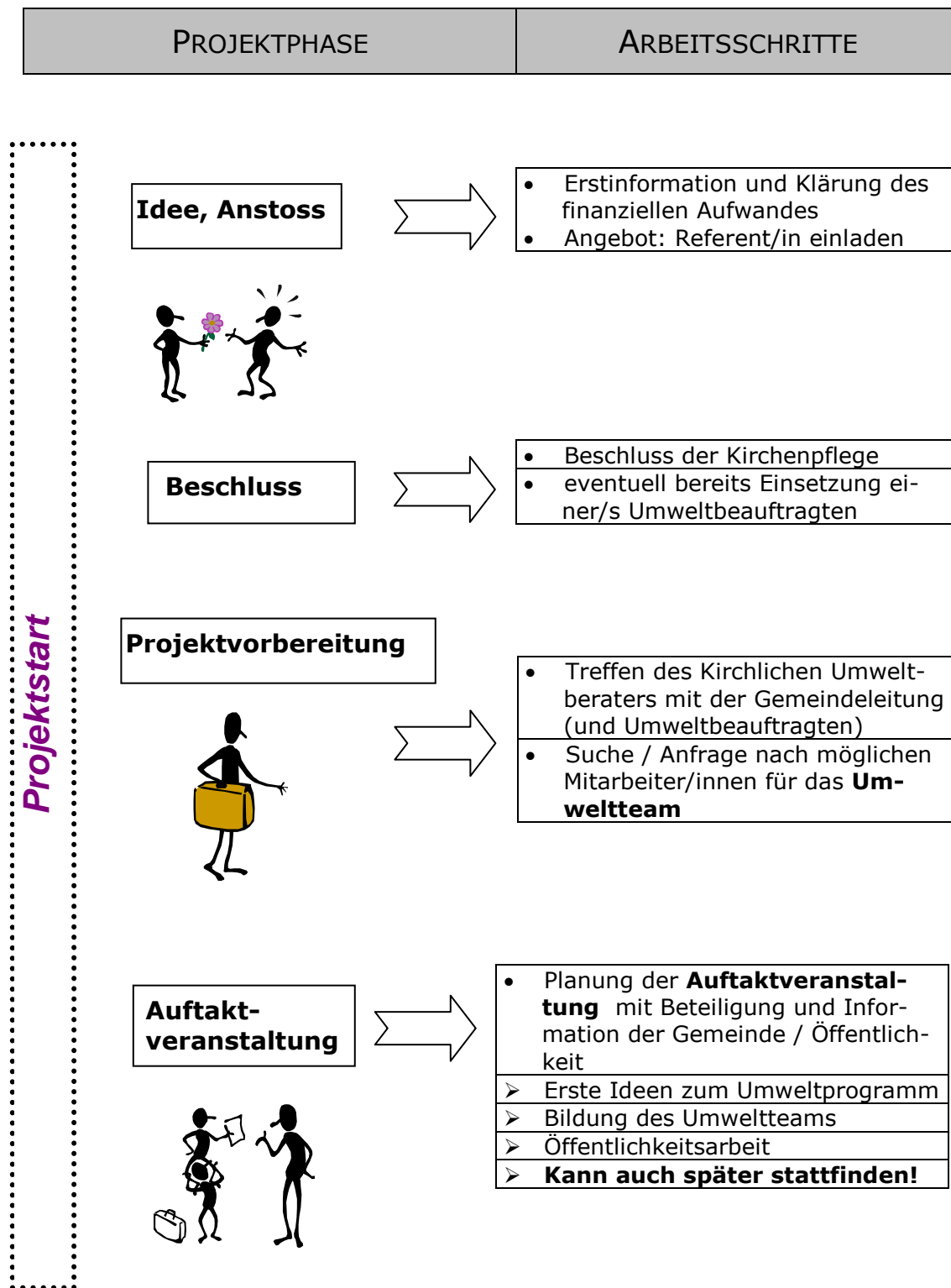



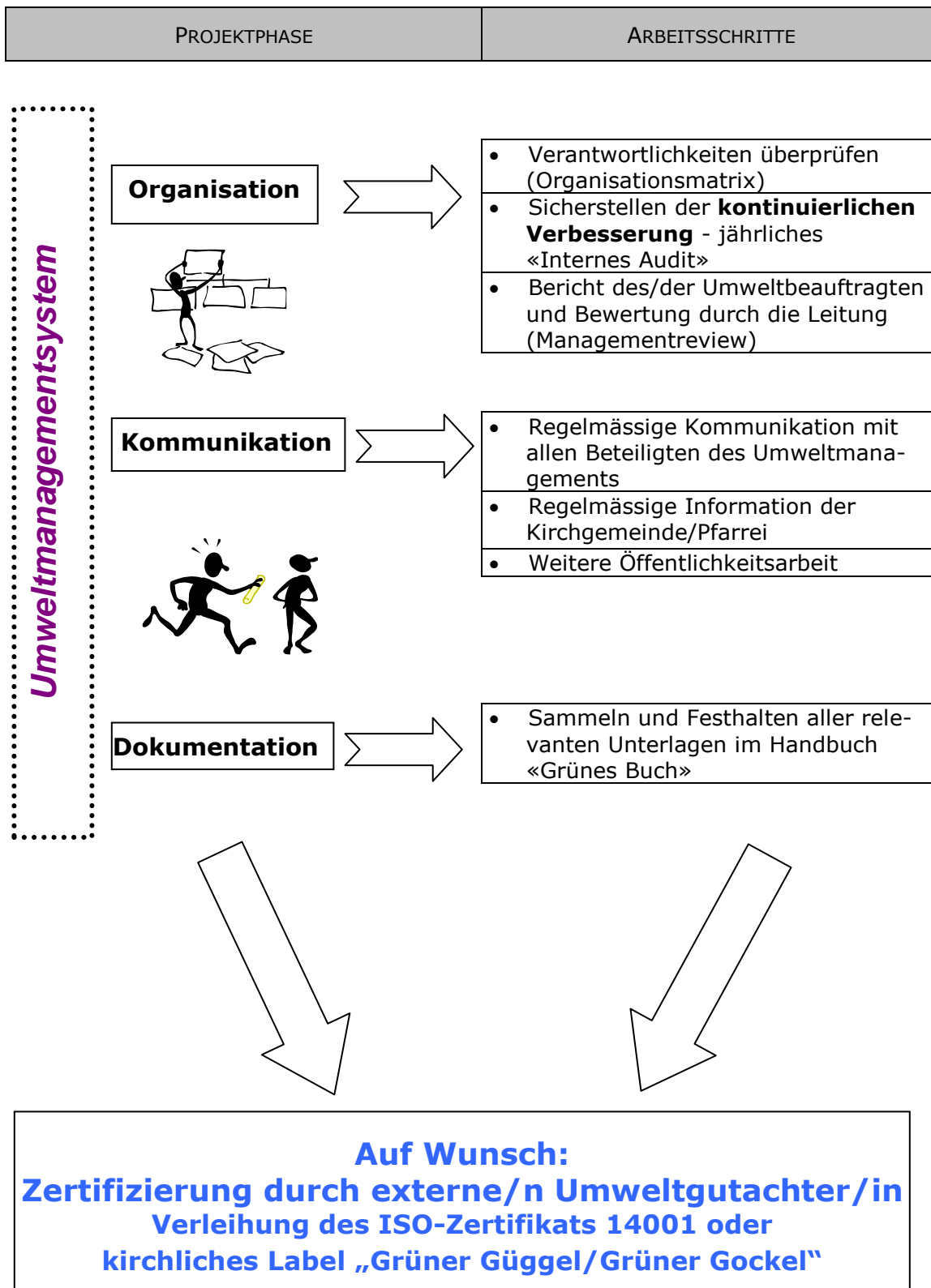


Kirchliches Umweltmanagement - Schritt für Schritt: eine Prozess-Übersicht

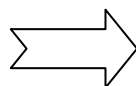


PROJEKTPHASE	ARBEITSSCHRITTE
<p style="writing-mode: vertical-rl; transform: rotate(180deg);">Schöpfungs- leitlinien</p>	<div style="display: flex; align-items: center; justify-content: center;"> <div style="border: 1px solid black; padding: 5px; margin-right: 10px;"> <p>Schöpfungs- leitlinien</p> </div> <div style="font-size: 2em; margin-right: 10px;">➔</div> <div style="border: 1px solid black; padding: 5px;"> <ul style="list-style-type: none"> • Schöpfungsleitlinien entwerfen – (ev. mit Beteiligung von Gemeindeglieder) ➤ Schöpfungsleitlinien verabschieden ➤ Schöpfungsleitlinien veröffentlichen </div> </div> 
<p style="writing-mode: vertical-rl; transform: rotate(180deg);">Umweltbestandsaufnahme</p>	<div style="display: flex; align-items: center; justify-content: center;"> <div style="border: 1px solid black; padding: 5px; margin-right: 10px;"> <p>Bestands- aufnahme</p> </div> <div style="font-size: 2em; margin-right: 10px;">➔</div> <div style="border: 1px solid black; padding: 5px;"> <ul style="list-style-type: none"> • Einführung durch Kirchlichen Umweltberater • Umweltrelevante Bereiche festlegen • Eventuell: Online-Erfassungsprogramm: Erläuterung durch Kirchlichen Umweltberater • Begehungen der Liegenschaften • Überprüfung der Rechts- und Sicherheitskonformität • Weitere Ideen fürs Umweltprogramm (zB: Mobilität, Grünflächen (Biodiversität), Beschaffungswesen, etc.) • Befragungen/Erhebungen • Präsentation und Bewertung der Ergebnisse im Umweltteam • Umweltorganigramm </div> </div> 
<p style="writing-mode: vertical-rl; transform: rotate(180deg);">Umweltprogramm</p>	<div style="display: flex; align-items: center; justify-content: center;"> <div style="border: 1px solid black; padding: 5px; margin-right: 10px;"> <p>Umwelt- programm</p> </div> <div style="font-size: 2em; margin-right: 10px;">➔</div> <div style="border: 1px solid black; padding: 5px;"> <ul style="list-style-type: none"> • Sammeln und prüfen möglicher Massnahmen. Basierend auf den Ergebnissen der Umweltbestandsaufnahme. • Vereinbarung des Umweltprogramms mit (konkreten) Zielen, Massnahmen, Fristen, Verantwortlichkeiten (und Geldern) • Verabschiedung des Umweltprogramms durch die Kirchenpflege • Veröffentlichung des Umweltprogramms • Umsetzung des Umweltprogramms </div> </div> 




PROJEKTPHASE	ARBEITSSCHRITTE
--------------	-----------------

Jahr für Jahr



- Weiterarbeit an allen Elementen des Grünen Guggels
- insbesondere:
- Pflege der Umweltkennzahlen und Umsetzung des Umweltprogramms
 - weiteres Schwerpunktthema für das Jahr
 - Öffentlichkeitsarbeit / Umweltkommunikation
- Jährliches Internes Audit
 - Jährliche Bewertung durch die Kirchenpflege (Management Review)



Zürich, Januar 2014

NASKA GmbH
Andreas Frei
Röntgenstr. 44
8005 Zürich
andreas.frei@naska.ch
044 241 27 25
076 398 77 43